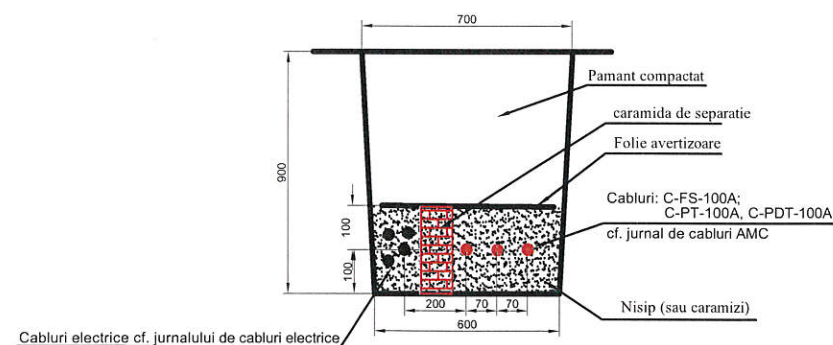
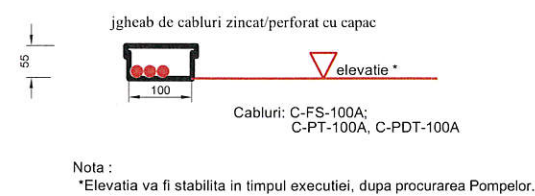


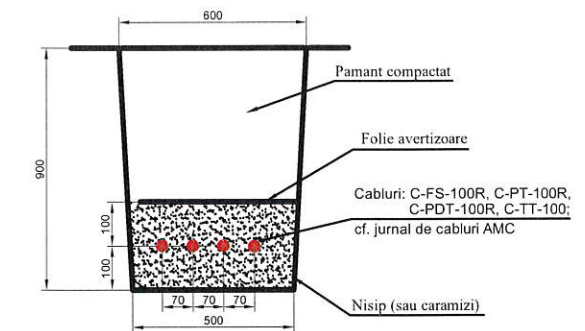
Detaliu nr. 1 (sect. 1-1)
Profil pt. pozare subterana cabluri instrumentatie



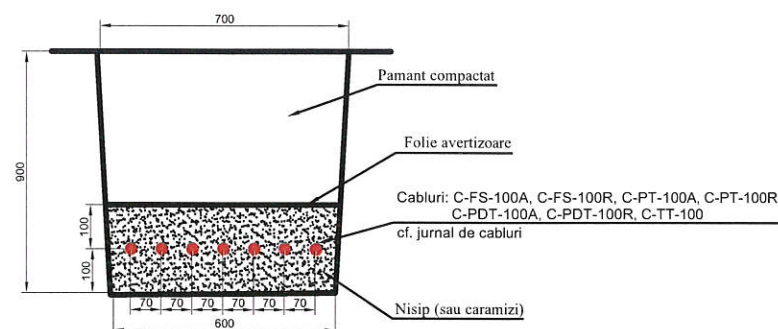
Detaliu nr. 5 (sect. 5-5)
Profil pt. pozare aeriana cabluri instrumentatie



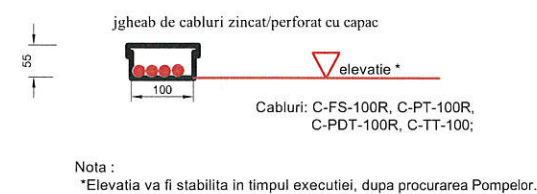
Detaliu nr. 2 (sect. 2-2)
Profil pt. pozare subterana cabluri instrumentatie



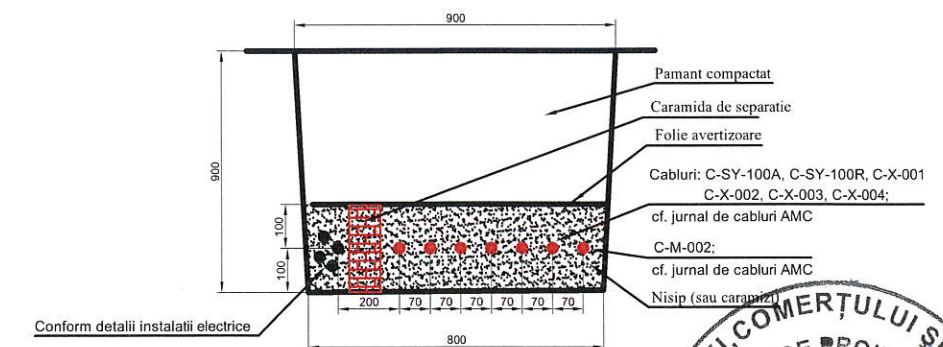
Detaliu nr. 3 (sect. 3-3)
Profil pt. pozare subterana cabluri instrumentatie



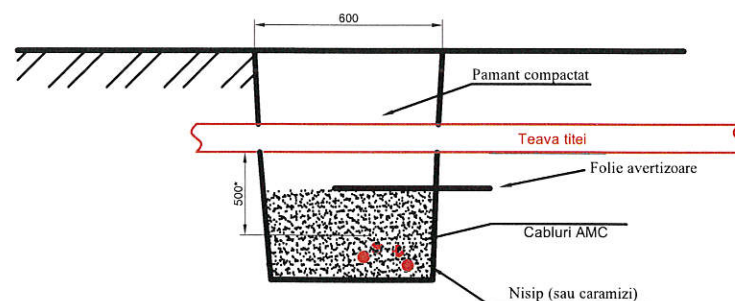
Detaliu nr. 6 (sect. 6-6)
Profil pt. pozare aeriana cabluri instrumentatie



Detaliu nr. 4 (sect. 4-4)
Profil pt. pozare subterana cabluri instrumentatie



Profil pt. pozare subterana cabluri instrumentatie
Detaliu intersecție cabluri/conducta



Nota :
Distanța de siguranță în plan orizontal 1m (acoperiri), iar în plan vertical 0,5m* (intersecții).
*Distanța poate fi redusă până la 0,25m, în cazul protejării cablurilor în tuburi pe toată lungimea intersecției plus câte 0,5m pe fiecare parte.

02	Emis pentru construire	13.03.2019	M.PANTILICA	M. SCURTU
01	Emis pentru construire	28.01.2019	M.PANTILICA	M. SCURTU
00		25.09.2018	L. ANTAU	M. SCURTU
Rev.	Denumirea modificarii	Data	Intocmit	Verificat
		Nr. proiect	Desen - Nr.	Rev.
		B.031.007	IN-DD-113	02
Beneficiar			Specialitate doc.	F
Instalație			INSTRUMENTATIE	3
Scara		Denumire desen		FAZA
		TRASEE CABLURI INSTRUMENTATIE_DETALII DE EXECUTIE		PT+DE

